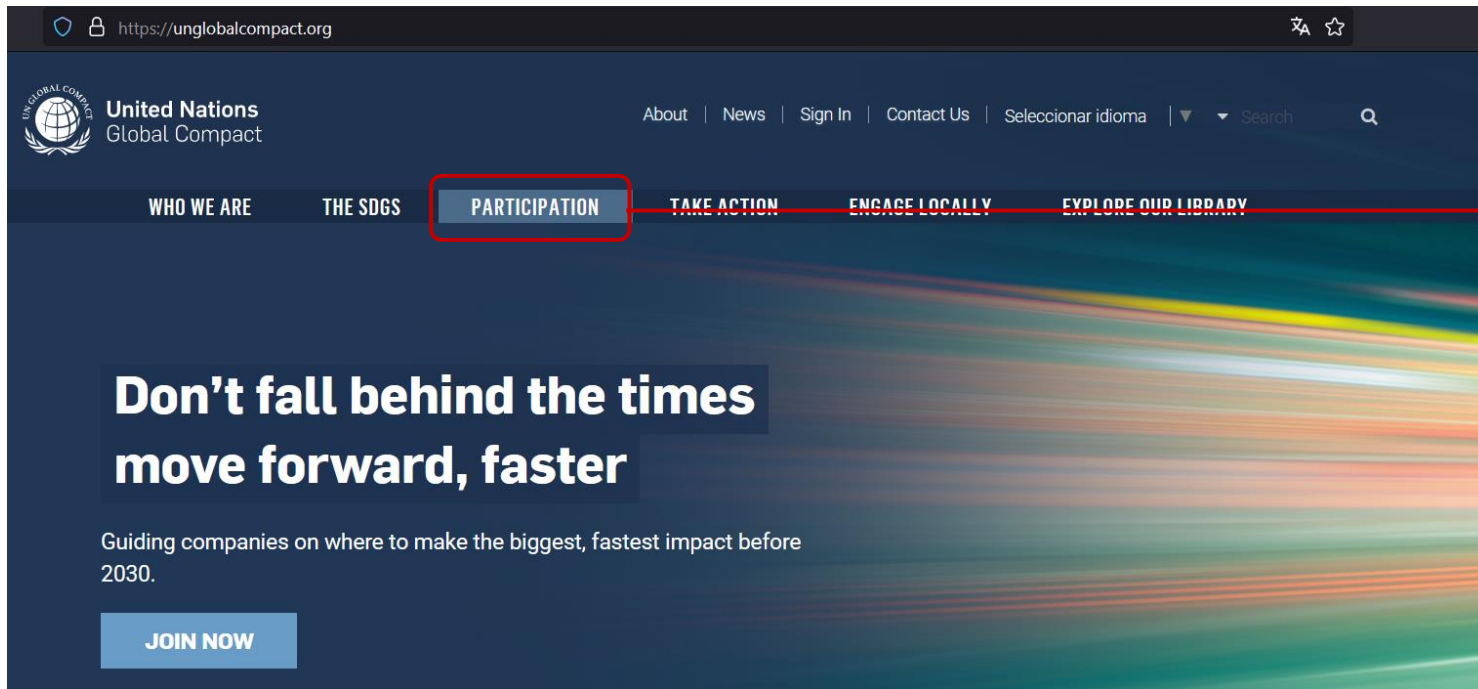


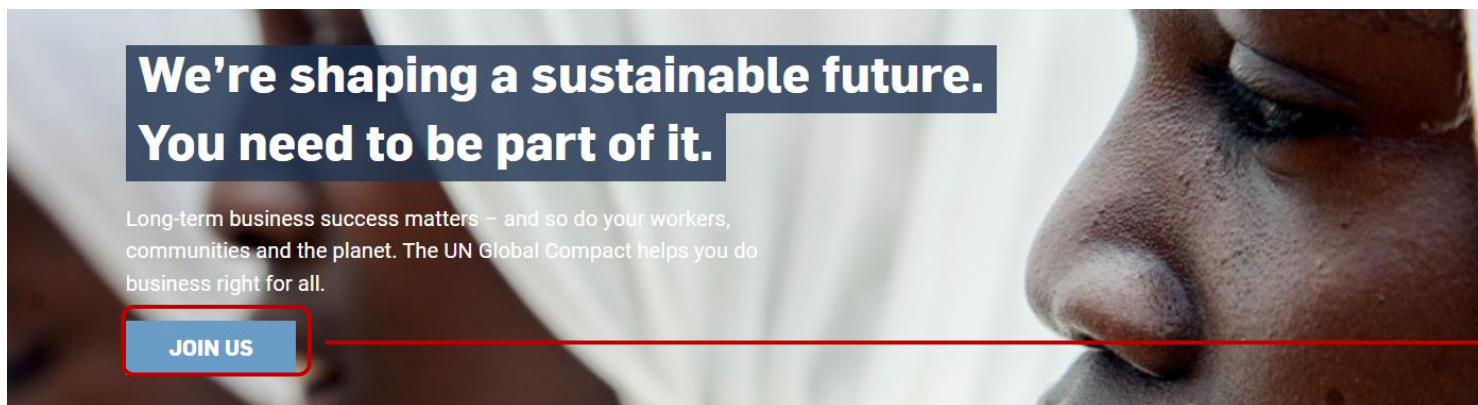


PASO A PASO APLICACIONES EMPRESARIALES

PASO 1: Ingresar a la página <https://www.unglobalcompact.org/>



PASO 2:
Ingresar a la pestaña
Participation



PASO 3:
Ingresar al botón Join Us



Take the next step.

IN THIS SECTION ▾

Application Process

We're glad you've decided to take the next step towards joining the UN Global Compact. Please complete an application below and you will hear from us soon.

BUSINESS APPLICATION

PASO 4:
Presionar el botón Business Application

Business Application

Business Applicants who are eligible to join the UN Global Compact fall under the following definitions:

- Company — any legal entity engaging in business, such as a corporation or partnership, with **at least** 250 full-time direct employees and/or any state-owned companies
- SME (Small and Medium Enterprise) — same as a Company but with less than 250. companies are required to have at least one direct employee and active operations.

Se detalla la definición de compañía y los pasos para realizar la aplicación



Step 3

Complete the **Online Application Form** and upload a digital copy of the Letter of Commitment signed by the highest level executive. The name of the highest level executive who signed the Letter of Commitment **must** correspond with the entry name in the online registration form.

PASO 5: Hacer click en la opción **Online Application Form** en el paso 3

Business Organization Application

PASO 6: Llenar todos los datos solicitados en el formulario

About your organization

Organization Name

→ Nombre de la empresa

Website

→ Sitio web

Number of Employees

→ Número de empleados

Ownership *

Not applicable
Privately Held
Publicly Listed
State-owned

→ Escoger el tipo de propiedad de la empresa ya sea pública o privada



Sector *

Other
Diversified
Oil & Gas
Oil & Gas Producers
Oil Equipment, Services & Distribution
Alternative Energy



Escoger el sector al que pertenece la empresa

Country *



Escoger el país en el que se va a realizar la aplicación

Please confirm your company's annual sales/revenue in USD: *

000,000



Colocar los ingresos de la empresa

Is your company a subsidiary or country office of an existing UN Global Compact participant?

Yes
 No



En caso de que la empresa sea subsidiaria o afiliada y su casa matriz sea miembro de la Red de Pacto Global, marcar sí.

Does your parent, subsidiary, or affiliate company derive any revenue from:

The production or manufacturing of tobacco.*


Yes
 No



En caso de que la empresa se dedique a la producción y fabricación de tabaco, marcar sí

The production, sale and/or transfer of antipersonnel landmines or cluster bombs?*

Yes
 No



En caso de que la empresa se dedique a la venta de todo tipo de armas, marcar sí.

NEXT



Marcar la opción NEXT

NOTA: Las empresas que se dediquen a la producción o venta de tabaco, y a la venta de armas, no pueden ser miembros de la Red.

Business Organization Application

PASO 7: Llenar los datos del punto de contacto principal, quien mantendrá la relación directa con Pacto Global

Primary Contact Point

The main point of contact between your organization and the Global Compact Office. After your application is reviewed and accepted, this person will receive regular email including the UN Global Compact Monthly Bulletin, Communication on Progress deadlines (for business participants) as well as updates on news and events.

Details for Primary Contact Point

Please Select

Escoger la abreviatura Mr. Mrs. Ms. Según corresponda

First Name

Colocar el primer nombre

Middle Name

Colocar el segundo nombre

Last Name

Colocar el apellido

Job Title

Colocar el cargo que desempeña en la empresa



Email

An individual's business email address is required. Role-based email addresses (admin@, help@, sales@) are not accepted

Colocar el correo electrónico institucional

Phone

Colocar un número telefónico

Country *

Ecuador

Escoger el país

Postal Address

Colocar la dirección postal
número telefónico

Address Cont.

Colocar la dirección

City

Colocar la ciudad

ZIP / Postal Code

Colocar el código postal

Login information

Please create a username and password. You will need this login to update or check the status of your application.

Username

Crear un nombre de usuario
ejm: Rlopez

Password

Crear una contraseña que debe estar
compuesta por letras mayúsculas,
minúsculas y números.

NEXT

Presionar el botón Next



DATOS DE CONTACTO DEL HIGHEST LEVEL

Highest Level Executive —> El Highest Level es la persona de más alto cargo en la organización, como el CEO, Gerente General, Presidente Ejecutivo, etc.

The Highest Level Executive (Chief Executive Officer or equivalent) signs the Letter of Commitment for your organization. After your application is reviewed and accepted, this person will receive official documents such as policy updates, reports, and invitations to special events via postal mail.

The Highest Level Executive is the same person as the Primary Contact

PASO 8: Si el Highest Level es el punto de contacto, marcar el casillero, caso contrario se desplegará el formulario de contacto.

Details for Highest Level Executive

Please Select



Colocar el correo electrónico institucional

First Name



Colocar un número telefónico

Middle Name



Escoger el país

Last Name



Colocar la dirección postal número telefónico

Job Title



Colocar la dirección

Email



Colocar la ciudad

An individual's business email address is required. Role-based email addresses (admin@, help@, sales@) are not accepted

Phone



Colocar el código postal

Country *

Ecuador



Crear un nombre de usuario ejm: Rlopez

Postal Address



Crear una contraseña que debe estar compuesta por letras mayúsculas, minúsculas y números.

Details for Highest Level Executive

Please Select

→ Escoger la abreviatura Mr. Mrs. Ms. Según corresponda

→ Colocar el primer nombre

→ Colocar el segundo nombre

→ Colocar el apellido

→ Colocar el cargo que desempeña en la empresa

→ Colocar el correo electrónico institucional

An individual's business email address is required. Role-based email addresses (admin@, help@, sales@) are not accepted

→ Colocar un número telefónico

Country *

→ Escoger el país

→ Colocar la dirección postal número telefónico



→ Colocar un número telefónico

Country *

→ Escoger el país

→ Colocar la dirección postal
número telefónico

→ Colocar la dirección

→ Colocar la ciudad

→ Colocar el código postal

→ Presionar el botón Next



Company Revenue Tiers By Annual Gross Sales/Revenue (USD)	Required Annual Contribution (USD)
> 30 billion +	\$30,000 (USD)
10-30 billion	\$25,000 (USD)
5-10 billion	\$20,000 (USD)
1-5 billion	\$15,000 (USD)
500 million-1 billion	\$7,500 (USD)
250-500 million	\$5,000 (USD)
50-250 million	\$2,500 (USD)
25-50 million	Local Network fee will apply
< 25 million	Local Network fee will apply



A manera informativa se indica los montos de aportes según los ingresos de la empresa.

Financial Contact

Thank you for your commitment. Please check with your country's Global Compact [Local Network](#) as local variations may apply to the annual contribution amounts. If applicable, an invoice will be sent after your company's application has been reviewed and accepted. Please provide a Financial Contact to receive the invoice.



- Use the Primary Contact
 Use the Highest Level Executive
 Add a new Financial Contact

NEXT

→ Presionar el botón Next

PASO 9:

Para realizar el pago del aporte anual, se solicita indicar el punto de contacto este proceso en específico.

Elegir entre las 3 opciones:

1. Punto de contacto principal
2. Highest Level
3. Añadir un Punto de Contacto Financiero



Business Organization Application

Letter of Commitment

Please ensure that your Letter of Commitment has been signed by your organization's chief executive and scanned for upload before completing this form. The uploaded file should be in PDF format.

Ninguno archivo selec. 


PASO 10: Cargar el archivo de carta compromiso

Proof of Registration

Please show proof of official/legal registration by uploading a government registry document that contains company information (for example, registered office address, company status, company type, directors/officers, nature of business, etc.).

Ninguno archivo selec. 

PASO 11: Cargar el archivo de certificado del RUC

I have read and agree with the terms of the [privacy policy](#) and [cookies policy](#). 

PASO 12: Marcar el casillero que indica que está de acuerdo con los términos de la política de privacidad y cookies.

 Presionar el botón Submit

Una vez concluido el proceso, se envía automáticamente un mail al punto de contacto, y a todo el equipo de Pacto Global, indicando que se realizó la aplicación.

